

УДК 373.167.1:51
ББК 22.1я71
Р83

Рудницкая, В.Н.

Р83 Математика : 1 класс : тетрадь для проверочных работ/ В.Н. Рудницкая. — 3-е изд., стереотип. — М. : Вентана-Граф, 2020. — 64 с. : ил. — (Российский учебник).

ISBN 978-5-360-11416-1

Тетрадь разработана в соответствии с общей концепцией образования «Начальная школа XXI века». Предлагается система заданий, позволяющих проводить проверку результатов обучения математике учащихся 1 класса. Содержатся тексты текущих проверочных работ, итоговых проверочных работ и годовой проверочной работы.

Тетрадью можно пользоваться в школах разного типа, гимназиях, классах с углублённым изучением математики.

Тетрадь используется в комплекте с учебником «Математика. 1 класс» (авт. В.Н. Рудницкая, Т.В. Юдачёва).

Соответствует Федеральному государственному образовательному стандарту начального общего образования (2009).

УДК 373.167.1:51
ББК 22.1я71

Внимание! Рисунки раскрашивать цветными карандашами

РОССИЙСКИЙ УЧЕБНИК

Учебное издание

Рудницкая Виктория Наумовна

Математика

1 класс

Тетрадь для проверочных работ

Редактор Э.А. Мазурова

Внешнее оформление К.С. Стеблева

Художественный редактор В.Ю. Стеблева

Художники Л.Л. Гуськова, М.Л. Удадовская, Н.К. Вахонина, А.Е. Максимова

Компьютерная вёрстка Е.Ю. Бобылевой. Технический редактор Е.А. Урвачёва

Корректоры А.С. Цибулина, О.Ч. Кохановская

Подписано в печать 24.06.19. Формат 84×108/16

Гарнитура TextBookC. Печать офсетная

Печ. л. 4,0. Тираж 15 000 экз. Заказ №

ООО Издательский центр «Вентана-Граф». 123308, г. Москва, ул. Зорге, д. 1, эт. 5



rosuchebnik.ru/metod

Предложения и замечания по содержанию и оформлению книги можно отправлять по электронному адресу: expert@rosuchebnik.ru

По вопросам приобретения продукции издательства обращайтесь: тел.: 8-800-700-64-83; e-mail: sales@rosuchebnik.ru

Электронные формы учебников, другие электронные материалы и сервисы: lecta.rosuchebnik.ru, тел.: 8-800-555-46-68

В помощь учителю и ученику: регулярно пополняемая библиотека дополнительных материалов к урокам, конкурсы и акции с поощрением победителей, рабочие программы, вебинары и видеозаписи открытых уроков rosuchebnik.ru/metod

Комментарий для учителя

Проверочные работы делятся на тематические и итоговые.

Тематические работы содержат несколько заданий по одной теме и проводятся после изучения крупных тем программы. Их цель — получить картину усвоения изученного материала и, при необходимости, внести корректировку в процесс обучения.

Итоговые проверочные работы проводятся в конце каждой учебной четверти и имеют целью проверку математической подготовки за длительный промежуток времени. Эти работы разнородны по содержанию, так как в них включены задачи по разным темам, изученным в течение учебной четверти. В конце года проводится годовая проверочная работа.

Текст каждой работы предложен в четырёх вариантах и имеет два уровня сложности. Варианты 1 и 2 — стандартного уровня, варианты 3 и 4 рассчитаны на классы учащихся, обладающих более высокой степенью освоения программного материала. Среди разнообразных предметных знаний и учебных действий, подлежащих контролю, выделяются такие, которыми должен овладеть каждый учащийся независимо от уровня его общей успеваемости и развития. Это прежде всего знание табличных случаев сложения и вычитания. В отношении этих знаний уровень сложности заданий во всех четырёх вариантах примерно одинаков.

При выборе вариантов проверочной работы учитель ориентируется на средний уровень математической подготовки класса.

Учитель также самостоятельно решает, сколько работ проводить в течение учебной четверти и какие из них выбрать. Учитывая темп и интенсивность работы как класса в целом, так и отдельных учащихся, учитель может изменить объём той или иной работы (в частности, уменьшить число заданий). Если какой-либо материал, содержащийся в проверочной работе, к моменту её проведения не был пройден, соответствующее задание может быть исключено.

Календарные сроки проведения каждой проверочной работы учитель определяет самостоятельно.

В тексты некоторых проверочных работ включены одно-два задания, отмеченные знаком *. Они не являются обязательными и могут быть решены учащимися при наличии у них времени после выполнения всех обязательных заданий. Учащийся, выполняя такое задание, может проверить свои силы в решении нестандартных творческих задач.

Оценивание работ отметками в 1 классе не производится.

Тексты заданий каждого варианта учитель читает вслух.

I четверть


Работа 1. Расположение предметов

Вариант 1

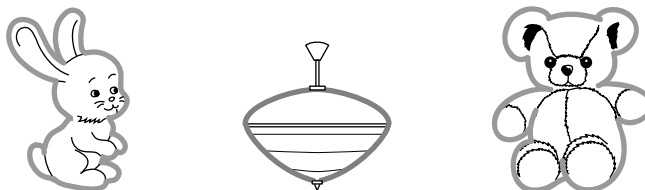
1. Слева от белки нарисуй грибок, а справа от белки — орех.




2. Раскрась машину, которая едет по дороге третьей по счёту.



3. Раскрась предмет, который нарисован между мишкой и зайцем.




4. Раскрась чашки, которые стоят на нижней полке.




Вариант 2

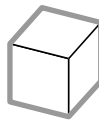
1. Слева от домика нарисуй цветок, а справа от домика — мячик.



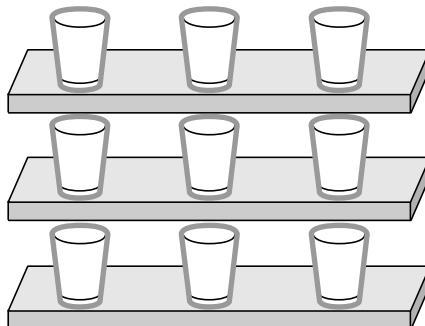
2. Считая слева направо, отметь знаком ✓ того, кто тянет репку четвёртым.



3. Раскрась предмет, который нарисован между куклой и мячиком.



4. Раскрась стаканы, которые стоят на верхней полке.



Вариант 3


1. Закрась предмет, который парикмахер держит в левой руке.












2. Считая слева направо, закрашивай каждый третий круг.



3. Нарисуй грибок между шишкой и ёлкой.



4. Закрась фигуру, которая нарисована в таблице в верхней строке в среднем столбце.

Вариант 4

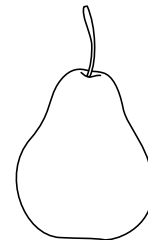

1. Закрась предмет, который Петя держит в правой руке.



2. Считая слева направо, закрашивай каждый четвёртый треугольник.



3. Нарисуй между яблоком и грушей вишню.



4. Закрась фигуру, которая нарисована в таблице в средней строке в правом столбце.

