

**Руководитель проекта «Предшкольная пора»** —  
член-корреспондент Российской академии образования  
профессор *Н.Ф. Виноградова*

- Салмина Н.Г.**  
С16 Учимся думать. Что за чем следует? : пособие для детей старшего дошкольного возраста : в 2 ч. Ч. 1 / Н.Г. Салмина. — М. : Вентана-Граф, 2018. — 48 с. : ил. : вкл. — (Предшкольная пора).  
ISBN 978-5-360-08811-0 (ч. 1)  
ISBN 978-5-360-08809-7 (общ.)

Пособие входит в комплект «Учимся думать» для дошкольников, предназначенный для подготовки детей к усвоению учебных предметов в школе, в первую очередь математики. Цель заданий пособия — развивать у детей умения рассуждать, объяснять, выполнять цепочки действий и следовать правилам. Первая часть пособия наряду с заданиями включает Приложение с играми.

Соответствует Федеральному государственному образовательному стандарту дошкольного образования (2014 г.).

ББК 74.113.8

### **Внимание!**

Тексты заданий и инструкции на цветных страницах читает взрослый.

*Учебное издание*

**Салмина** Нина Гавриловна

### **Учимся думать Что за чем следует?**

Пособие для детей старшего дошкольного возраста

Редактор *Л.О. Савчук*

Художники *У.В. Артеменко, О.Е. Гусева, О.И. Салицкая,  
С.М. Кочеткова, А.О. Глебова, О.А. Гуляева*

Художественные редакторы *Е.А. Магадова, О.И. Салицкая*

Внешнее оформление *С.М. Кочетковой*. Компьютерная вёрстка *Ю.В. Киселевой*

Технический редактор *М.В. Плешакова*. Корректоры *А.С. Синёва, Н.А. Шарт*

Подписано в печать 07.06.17. Формат 84×108/16. Гарнитура TextBookC

Печать офсетная. Печ. л. 3,0 + вкл. 0,75. Тираж 5000 экз. Заказ №

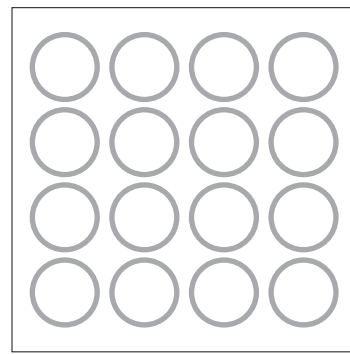
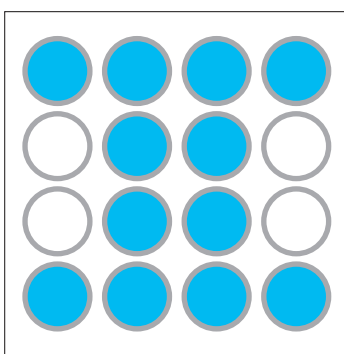
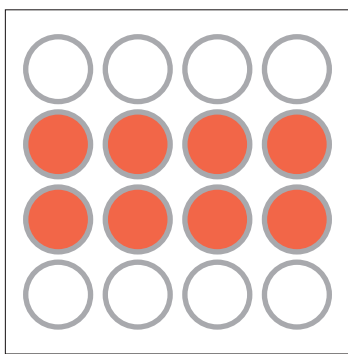
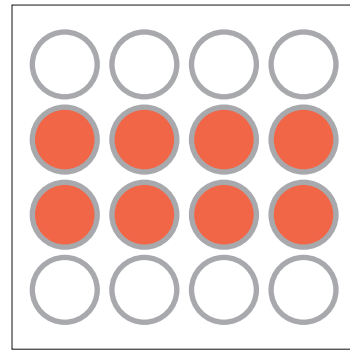
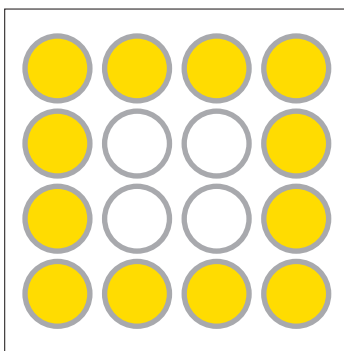
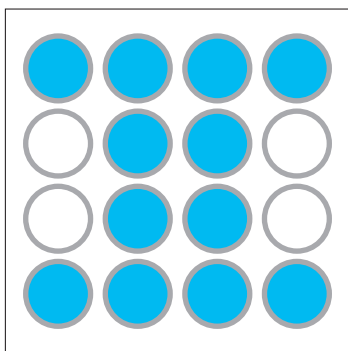
ООО Издательский центр «Вентана-Граф»  
123308, Москва, ул. Зорге, д. 1, эт. 5  
Сайт: drofa-ventana.ru



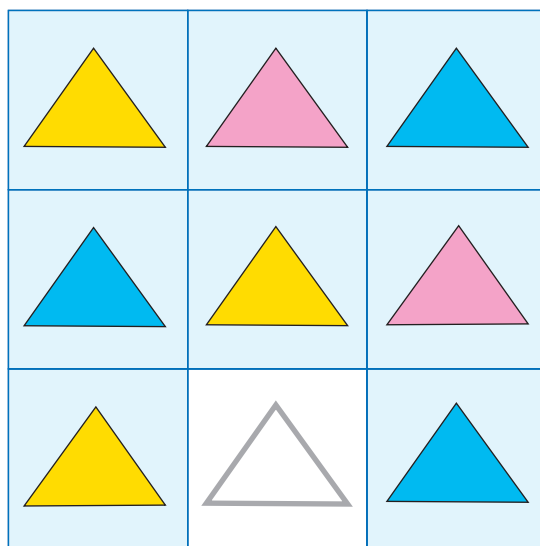
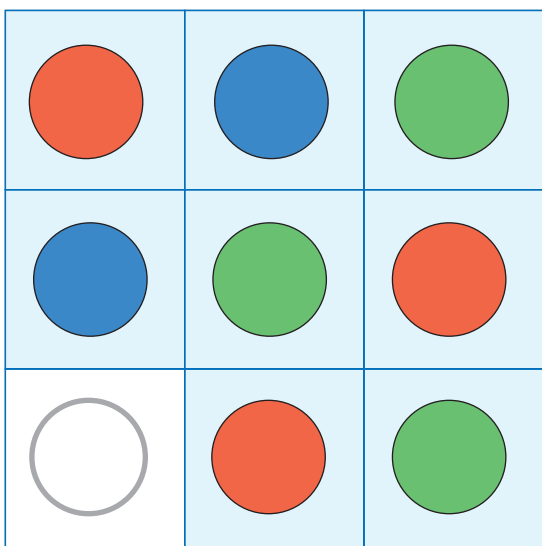
Предложения и замечания по содержанию и оформлению книги  
можно отправлять по электронному адресу: expert@drofa-ventana.ru

По вопросам приобретения продукции издательства обращайтесь:  
тел.: 8-800-700-64-83; e-mail: sales@vfg.ru; сайт: drofa-ventana.ru/buy/

Как надо раскрасить последний квадрат в нижнем ряду?



Как надо раскрасить нецветные фигуры в таблицах?





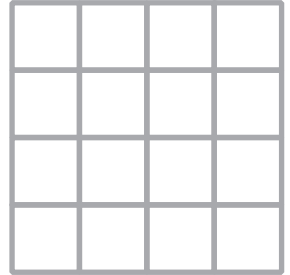
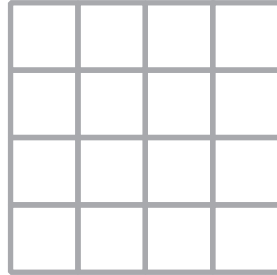
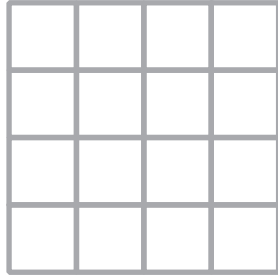

Построй ряд из групп.



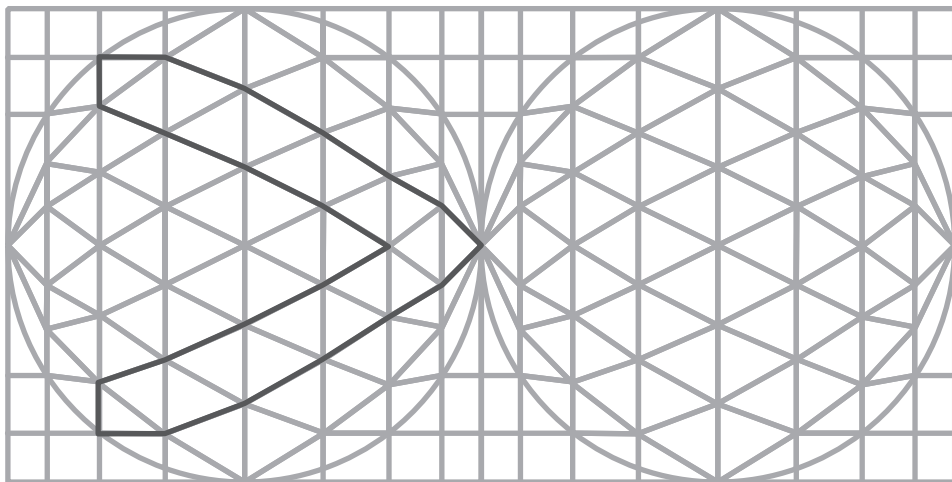
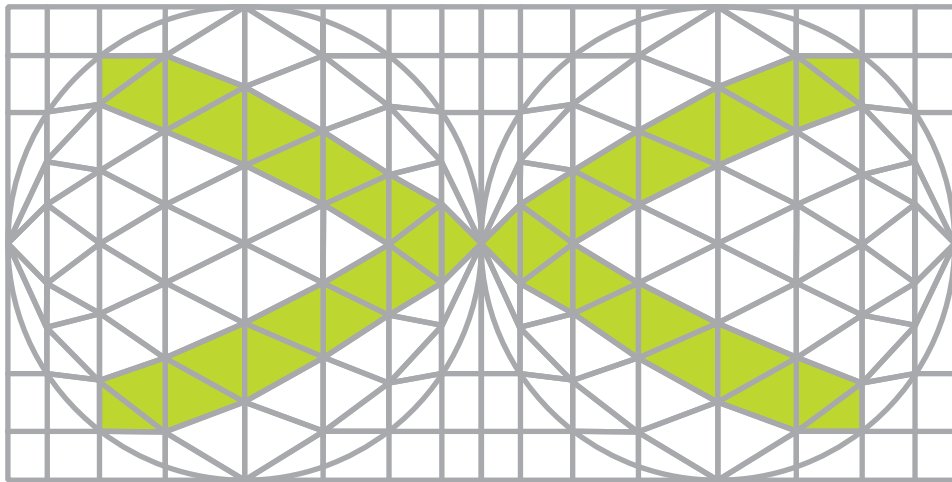
Раскрась так, чтобы в строчках и столбиках не было одинаковых по цвету шариков.



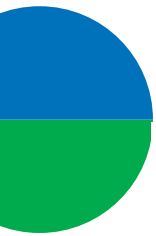


Раскрась так, чтобы в строчках и столбиках рядом не было одинаковых по цвету клеток.



Раскрась по образцу.





На картинке внизу птицы идут к хозяйке. Покази стрелками → на схеме, кто за кем шёл.

