

УДК 373.2
ББК 74.102
К89

Все права защищены. Книга или любая ее часть не может быть скопирована, воспроизведена в электронной или механической форме, в виде фотокопии, записи в память ЭВМ, репродукции или каким-либо иным способом, а также использована в любой информационной системе без получения разрешения от издателя. Копирование, воспроизведение и иное использование книги или ее части без согласия издателя является незаконным и влечет уголовную, административную и гражданскую ответственность.

Кузнецова, Виктория Алексеевна.
К89 Готовимся к письму / В. А. Кузнецова. — Москва : Эксмо, 2021. — 32 с. : ил. — (Новые прописи).

Книга поможет ребёнку развить мелкую моторику, внимание, память, логику и смекалку. Современная методика подготовки руки к письму предусматривает совмещение нового материала и заданий на закрепление с обучающими играми, чтобы занятия приносили удовольствие. Регулярная работа с книгой поможет довести навыки письма до автоматизма.

Пособие, соответствующее ФГОС, учитывает особенности развития детей 4—6 лет и предназначено для формирования графических навыков и других когнитивных функций у дошкольников.

УДК 373.2
ББК 74.102

Пособие для развивающего обучения
дамыту біліміне арналған баспа
Для старшего дошкольного возраста
мектепке дейінгі ересек балаларға арналған

НОВЫЕ ПРОПИСИ

Кузнецова Виктория Алексеевна

ГОТОВИМСЯ К ПИСЬМУ

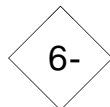
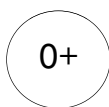
(орыс тілінде)

Ответственный редактор *В. Ермолаева*
Редактор *И. Лысикова*
Компьютерная вёрстка *И. Литовченко*
Корректор *М. Ткачёва*
Дизайн обложки *И. Лапин*

Иллюстрации *И. Карповой*

В оформлении обложки использованы иллюстрации:
© tetiva, svaga, AnaBoo, Toporovska Nataliia, Artine / Shutterstock.com
Используется по лицензии от Shutterstock.com

Во внутреннем оформлении использованы иллюстрации:
© Dssart studio, Sararoom Design, hehehe, ARNICA, Sarawut Padungkwan, Matthew Cole, Kakigori Studio, PinkPueblo, Yulia M., Akarakingdoms, Lindwa, Pushkin, KanKhem, Bannykh Alexey Vladimirovich / Shutterstock.com
Используется по лицензии от Shutterstock.com



book 24.ru

Официальный
интернет-магазин
издательской группы
"ЭКСМО-АСТ"

Страна происхождения: Российская Федерация
Шығарылған елі: Ресей Федерациясы

Соответствует техническому регламенту ТР ТС 007/2011
КО ТР 007/2011 техникалық регламентіне сәйкес келеді

ООО «Издательство «Эксмо»
123308, Россия, город Москва, улица Зорге, дом 1, строение 1, этаж 20, каб. 2013.
Тел.: 8 (495) 411-69-86.
Home page: www.eksmo.ru E-mail: info@eksmo.ru
Өндүрүш: «ЭКСМО» АКБ Баспасы,
123308, Ресей, қала Москва, Зорге көшесі, 1 үй, 1 қимарат, 20 кабинет, офис 2013 ж.
Тел.: 8 (495) 411-69-86.
Home page: www.eksmo.ru E-mail: info@eksmo.ru
Тауар белгісі: «Эксмо»
Интернет-магазин: www.book24.kz
Интернет-дүкен: www.book24.kz
Импортер в Республику Казахстан ТОО «РДЦ-Алматы»,
Казахстан Республикасында импорттаушы «РДЦ-Алматы» ЖШС.
Дистрибутор и представитель по приему претензий на продукцию,
в Республике Казахстан: ТОО «РДЦ-Алматы»
Казахстан Республикасында дистрибутор және өнім бойынша арыз-талпаптарды
қарбыздатыушы өкіл «РДЦ-Алматы» ЖШС.
Алматы қ., Домбровский көш., 3-а, литер Б, офис 1.
Тел.: 8 (727) 251-59-90/91/92; E-mail: RDC-Almaty@eksmo.kz
Финанс жәрдемдесу мерзімі шектелген.
Сертификация туралы ақпарат сайтта: www.eksmo.ru/certification
Сведения о подтверждении соответствия издания согласно законодательству РФ
о техническом регулировании можно получить на сайте Издательства «Эксмо»
www.eksmo.ru/certification
Өндiрген мемлекет: Ресей. Сертификация қарастырылған

Дата изготовления / Подписано в печать 15.02.2021. Формат 84x108/16.
Печать офсетная. Усл. печ. л. 3,36.
Тираж экз. Заказ

© Кузнецова В.А., 2021
© Оформление. ООО «Издательство «Эксмо», 2021

ISBN 978-5-04-112291-1

Уважаемые родители!

Перед вами прописи, ориентированные на детей 4—6 лет и предназначенные для развития мелкой моторики и подготовки руки ребёнка к письму.

Прописи на каждой странице сгруппированы по принципу «от простого к сложному». Такой подход ориентирован на особенности моторики малышей, позволяет снять стресс от нового вида деятельности и преодолевать трудности постепенно.

Помогите ребёнку: обратите его внимание на стрелки, указывающие правильное направление движения карандаша, покажите, как работать с каждой строкой. Объясните, что серые линии необходимо обвести, а потом продолжить до конца строки. Непрерывные линии нужно стараться проводить не отрывая карандаш от бумаги. Следите, чтобы ребёнок держал карандаш большим и указательным пальцами. Карандаш при этом должен лежать на среднем пальце малыша.

Игровые задания позволят ребёнку отдохнуть и потренировать логику, пространственное воображение, память и внимание.



Обводим линии. Обведи серые линии, не отрывая карандаш от бумаги. Дорисуй их до конца строки. Начиная движение от белых точек и двигайся по направлениям стрелок.




Рисуем фигуры и картинки. Рассмотрите образец рисования. Обведи серые линии. Продолжи фигуры и картинки до конца строки, добавляя недостающие элементы.



Рисуем по клеточкам. Рассмотрите образец и продолжите его по клеточкам до конца строки.



Копируем и дорисовываем. Рассмотрите рисунок слева. Дополни его, либо нарисуй такой же на поле справа.



Играем. Выполни развивающие игровые задания, чтобы отдохнуть и развлечься.

