

СОДЕРЖАНИЕ

⇒ АРБУЗ ⇐

- Какие условия необходимы арбузу при выращивании? 10
- Какие болезни и вредители у арбуза? 11
- В каком виде употребляют в пищу арбузы?...12

⇒ АРТИШОК ⇐

- Зимует ли артишок в средней полосе России? 12

⇒ БАЗИЛИК ⇐

- В средней полосе России где лучше выращивать базилик – в теплице или открытом грунте?... 13

⇒ БАКЛАЖАН ⇐

- Как вырастить рассаду баклажанов?..... 14
- Как подкармливают баклажаны? 15
- Какие известны болезни и вредители баклажана? 15

⇒ БАМИЯ ⇐

- Когда собирают урожай бамии? 16

⇒ ДАЙКОН ⇐

- Когда нужно сеять дайкон? 17

⇒ ДЫНЯ ⇐

- Когда лучше сеять семена дыни? 18
- Чем болеет дыня, и какие у неё вредители?..... 19

⇒ ИССОП ⇐

- Каковы условия выращивания и использования иссопа? 19

⇒ КАБАЧОК ⇐

- Каковы особенности выращивания кабачков?..... 20
- Почему не завязываются плоды или молоденькие зеленцы начинают желтеть или гнить? 22
- Что делать, если у кабачка шарообразно раздут кончик? 23
- Почему начинают гнить кончики уже больших плодов?..... 23



⇒ Капуста ⇐

- Как капуста относится к влаге? 23
- Какие у капусты наиболее опасные болезни и вредители? 24

⇒ Картофель ⇐

- Как выращивают картофель? 25
- Какой самый простой способ выращивания картофеля? 27
- Когда убирают урожай картофеля? 28
- Как бороться с проволочником? 29
- Надо ли обрывать цветки у картофеля? ... 30
- Клубни картофеля растут на корнях? 30
- Почему картофель стал мельчать? 30
- Какие сорта картофеля рекомендуют высаживать? 32
- Какие надо сажать клубни, и сколько их надо на одну сотку? 32
- Как избавиться от колорадского жука? 32
- Часто рекомендуют сажать вместе с клубнями бобы. Что это даёт? 33

- Какие болезни у картофеля? 34
- Что такое парша картофеля? 35

⇒ Кукуруза ⇐

- Как вырастить кукурузу в средней полосе России? 35

⇒ Лук ⇐

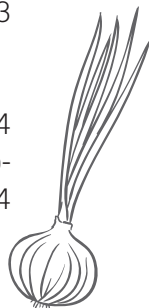
- Как получить больше зелени при выращивании лука? 37
- Как вырастить лук из севка? 38
- Как правильно проводить уборку лука-репки? 39
- Почему у лука и чеснока белеют кончики листьев? 39

⇒ Мелисса ⇐

- Как выращивают мелиссу? 42

⇒ Морковь ⇐

- Какая почва необходима моркови? 43
- Как посеять морковь, чтобы не загустить всходы? 44
- Как ухаживать за морковью? 44





- Каковы полезные свойства моркови? 45
- Как можно использовать мелкую морковь? 45

⇒ ОГУРЕЦ ⇐

- Как лучше, сеять огурцы семенами или высаживать рассадой? 46
- Как подкармливать огурцы летом? 47
- Как формируют огурцы? 48
- Как выращивают огурцы в бочке? 50
- Как вырастить огурцы на каскаде? 50
- Почему огурцы горчат? 51
- Как определить, заселил ли огурцы паутинный клещ? 52
- Чем болеют огурцы? 52

⇒ ОГУРЕЧНАЯ ТРАВА ⇐

- Огуречная трава может заменить огурцы в салатах. Как их готовить? ... 54

⇒ ПАСТЕРНАК ⇐

- Пастернак – очень полезное растение, как его выращивать? ... 55



⇒ ПАТИССОН ⇐

- Где лучше выращивать патиссоны – в теплице или на грядке в открытом грунте? 56

⇒ ПЕРЕЦ ⇐

- Можно ли помочь перцу при снижении температуры воздуха весной? ... 57
- Как выращивают рассаду перца – с пикировкой или без неё? 57
- Как ухаживать за рассадой перца? 58
- Как часто поливают перец? 58
- Как формируют перец? 59
- Можно ли дозаривать перец? 59
- Рядом с какими культурами можно выращивать перец? 59
- Какие болезни и вредители особенно опасны для перца? 60

⇒ ПЕТРУШКА ⇐

- Как долго всходят семена петрушки? 61

⇒ РЕВЕНЬ ⇐

- Как омолодить старые посадки ревеня? 61

- Какую часть ревеня используют в пищу? ... 62
- Как ухаживать за ревенем? 63

⇒ РЕДИС ⇐

- Как сеют редис? 63
- Как часто поливают редис? 64
- Надо ли подкармливать редис? 64
- Какие болезни и вредители у редиса? 64

⇒ РЕДЬКА ⇐

- Какой лучший срок посева редьки зимней? 66

⇒ РЕПА ⇐

- Как вырастить репу? 67

⇒ САЛАТ ⇐

- В какое время нужно сеять салаты? 67

⇒ СВЁКЛА ⇐

- Когда сеют семена свёклы, и как ухаживать за этим овощем? 68
- Можно ли рассаживать всходы свёклы? ... 69
- Нужно ли подкармливать свёклу? 69

- Что делать с мелкими свекольными корнеплодами? 70

⇒ ТОМАТ ⇐

- Как часто нужно поливать рассаду томатов? 71
- Какие удобрения вносятся в лунки при посадке рассады томатов? 71
- Как формируют томаты? 72
- Что делать, если рассада томатов очень вытянулась? 72
- Как бороться с фитоторозом томатов? 73

⇒ ТОПИНАМБУР ⇐

- Что можно приготовить из клубней топинамбура? 74

⇒ ТЫКВА ⇐

- Как выращивают тыкву в траншеях? 75
- Как правильно поливать тыкву? 76
- Надо ли ограничивать рост плетей тыквы? 76

⇒ УКРОП ⇐

- Как вырастить хороший укроп? 77





· Какие вредители и болезни бывают у укропа? 77

⇒ ФАСОЛЬ ⇐

· Как вырастить фасоль? 78

⇒ ФЕНХЕЛЬ ⇐

· Чем отличается фенхель обыкновенный от фенхеля овощного? 79

⇒ ФИЗАЛИС ⇐

· Как вырастить физалис овощной? 80

⇒ ХРЕН ⇐

· Как вырастить прямые, не разветвленные корни хрена? 81

⇒ ЧЕСНОК ⇐

· В чём отличие озимого чеснока от ярового? 82

· Как вырастить чеснок? 82

· Надо ли выламывать стрелки у чеснока? 84

· Как хранить чеснок зимой? 85

⇒ ШПИНАТ ⇐

· Какие требования предъявляет шпинат



к условиям выращивания? 86

⇒ ЩАВЕЛЬ ⇐

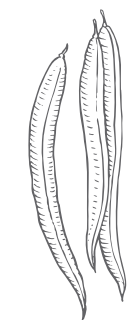
· Как долго живет плантация щавеля? 87

· Какое питание необходимо щавелю? 87

· Что можно приготовить из щавеля? 88

Шпартгалка дачника 89

Алфавитный указатель 107







≡ АРБУЗ ≡

1 Какие условия необходимы арбузу при выращивании?



Арбузу требуются хорошо освещённые участки. Растение засухоустойчивое, поливают его умеренно. Наибольшая потребность во влаге у него в начальный период роста и в момент закладки и развития завязей. Перед посадкой почву хорошо заправляют перегноем, добавляют песок и поллитровую банку золы на каждый 1 м².

В посадочную лунку вносят дополнительно по одной столовой ложке азофоски и суперфосфата и одну чайную ложку сульфата калия, всё это хорошо перемешивают с почвой, поливают и после этого высевают сухие или уже пророщенные семена. У арбуза повышенная потребность в фосфоре. Да и калийные бесхлорные удобрения ему нужны больше, нежели азотные, кроме того, требуются микроэлементы. Весь сезон с интервалом 10–15 дней растения подкармливают препаратом «Унифлор-микро» (2 чайных ложки на 10 л воды), опрыскивая вечером по листьям, или вносят при посеве в лунку сразу 5–6 гранул удобрения «AVA».

Арбуз не любит кислые и уплотняющиеся грунты. Плохо переносит сырость, а потому почва для этой культуры должна быть умеренно сухой. Кроме того, для него вреден застой холодного воздуха, полив холодной водой (ниже 20°C). Во вред будет свежий навоз в почве, в качестве подкормок избыточные дозы минеральных удобрений. Не понравятся длительное



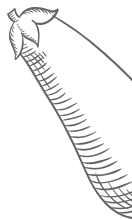


похолодание, пасмурная и дождливая погода. Резкую смену температуры между днём и ночью арбуз переносит вполне стойко, так как происходит из пустынь, которым это свойственно.

АРБУЗ НЕ ЛЮБИТ КИСЛЫЕ И УПЛОТНЯЮЩИЕСЯ ГРУНТЫ. ПЛОХО ПЕРЕНОСИТ СЫРОСТЬ, А ПОТОМУ ПОЧВА ДЛЯ ЭТОЙ КУЛЬТУРЫ ДОЛЖНА БЫТЬ УМЕРЕННО СУХОЙ.

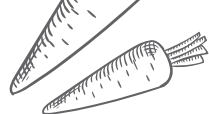
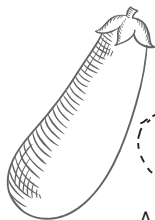
2 КАКИЕ БОЛЕЗНИ И ВРЕДИТЕЛИ У АРБУЗА?

Опасные вредители арбуза – бахчевая тля и паутинный клещ. Из болезней наибольший вред наносит увядание растений, вызванное почвенным грибом фузариумом, который часто поражает растения при длительном похолодании (ниже 12 °С), дождливой погоде или излишних поливах, выращивании на тяжёлых почвах при плохом доступе воздуха к корням растений. Для профилактики заболевания фузариозом почву перед посевом семян проливают раствором препарата «Фитоспорин». Через каждые 2–3 недели обработку необходимо повторить. Мучнистая роса поражает арбузы не только в теплице, но и в открытом грунте. Против антракноза, мучнистой росы и любых других заболеваний используют «Фитоспорин» (для обработки почвы) и «Циркон» (для опрыскивания растений по листьям).



ПРОТИВ АНТРАКНОЗА, МУЧНИСТОЙ РОСЫ И ЛЮБЫХ ДРУГИХ ЗАБОЛЕВАНИЙ ИСПОЛЬЗУЮТ «ФИТОСПОРИН» (ДЛЯ ОБРАБОТКИ ПОЧВЫ) И «ЦИРКОН» (ДЛЯ ОПРЫСКИВАНИЯ ПО ЛИСТЬЯМ).





3 В КАКОМ ВИДЕ УПОТРЕБЛЯЮТ В ПИЩУ АРБУЗЫ?

Арбузы обычно употребляют в свежем и солёном виде. Но еще существует непривычный для нас способ заготовки – сушка. Арбуз сушат в сушилках целыми ломтями со срезанной кожурой. Когда их опускают в воду, мякоть восстанавливает консистенцию, хотя и слегка теряет свой замечательный вкус. Но сушёный арбуз можно есть и без замачивания.

≡ АРТИШОК ≡

4 ЗИМУЕТ ЛИ АРТИШОК В СРЕДНЕЙ ПОЛОСЕ РОССИИ?

Артишок возделывается в южных регионах, как многолетняя культура. В условиях средней полосы России обычно его выращивают в однолетней культуре через рассаду. В грунт молодые растения высаживают в начале мая или в конце апреля, прикрывая спанбондом.



Однако известны случаи, когда при осеннем укрытии растений слоем перегноя до 25 см артишок благополучно зимует в центральных регионах и даёт следующим летом обильный урожай. Мясистые основания и нижние чешуи-обёртки цветочных корзинок используют в пищу в отварном и консервированном виде, как пищевой деликатес.

В УСЛОВИЯХ СРЕДНЕЙ ПОЛОСЫ РОССИИ АРТИШОК ВЫРАЩИВАЮТ
В ОДНОЛЕТНЕЙ КУЛЬТУРЕ ЧЕРЕЗ РАССАДУ, В ГРУНТ ВЫСАЖИВАЮТ
В НАЧАЛЕ МАЯ ИЛИ В КОНЦЕ АПРЕЛЯ.



≡ БАЗИЛИК ≡



5

В средней полосе России где лучше выращивать базилик – в теплице или открытом грунте?

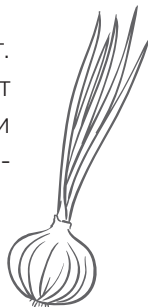
Базилик – это невысокий кустарничек, в природе растёт в субтропиках. В средней полосе его выращивают в однолетней культуре как пряно-вкусовое растение и для получения эфирных масел. Существует много сортов, имеющих разную окраску (зелёную, фиолетовую) листьев и аромат. Почвы предпочитает плодородные, умеренно влажные с нейтральной реакцией.

В средней полосе России в апреле базилик сеют на рассаду и высаживают в открытый грунт в начале июня, когда минует угроза весенних заморозков. Лучше всего он удаётся при выращивании в теплице, куда его высевают в начале мая.

В сушёном виде базилик сохраняет аромат. Для сушки зелень срезают перед цветением и сушат в тени.

Зелень употребляют в свежем виде, для заправки мясных, рыбных, овощных и макаронных блюд, её кладут в маринады, используют при консервировании различных овощей.

В сушёном виде базилик долго сохраняет аромат. Для сушки зелень срезают перед цветением и сушат на воздухе в тени. Её можно измельчить в порошок и использовать как приправу. Хранят в герметично закрытых банках.





≡ БАКЛАЖАН ≡

6 КАК ВЫРАСТИТЬ РАССАДУ БАКЛАЖАНОВ?

В условиях средней полосы России, а также в регионах с прохладным или очень коротким летом я рекомендую сажать баклажаны на утеплённый грунт под двойное укрытие – это позволит высадить их раньше. Кроме того, в этих регионах следует выращивать ранние и среднеранние сорта и гибриды. Баклажаны сеют на рассаду во второй половине февраля, чтобы высадить их в теплицы в двадцатых числах мая. Ранние сорта и гибриды можно сеять на рассаду в первой половине марта.

В средней полосе России баклажаны можно высаживать в теплицу уже в начале мая, а потому на рассаду их следует сеять в самом начале февраля, при этом ранние сорта – в начале марта. В более южных районах баклажаны высаживают в грунт в апреле, но поскольку рассада должна иметь возраст около сорока дней, то семена также сеют в начале или середине февраля.

У баклажана крупная листва и слабая корневая система, он плохо переносит пересадки. Лучше всего семена сразу сеять в горшочки объемом 0,5–1 л, чтобы не пикировать рассаду. При температуре 28–30°C баклажаны всходят через 10 дней, при 20–22°C – через две недели. При длительной температуре выше 40°C семена могут погибнуть, а при температуре ниже 18°C – не взойти. При появлении петельки всходов рассаду ставят в светлое прохладное помещение на 5–7 дней, затем переносят в более тёплое место.

