

## МЫШЛЕНИЕ

- Посмотри на рисунок. Покажи, где у мальчика:

ЛЕВАЯ РУКА

ПРАВАЯ РУКА



ЛЕВАЯ НОГА

ПРАВАЯ НОГА

- 
- Впиши нужные цифры в пустые клеточки и реши задачи. Сколько рук у одного человека, а сколько у двух?







- 
- Сколько глаз у одного человека, а сколько у двух?



## МЫШЛЕНИЕ

- Объясни, какая связь существует между рисунками. Поставь в кружках цифры по порядку следования событий.


	
	

- Сравни цаплю и филина. Назови все сходства и различия.



- В каждом квадратике соедини слоги так, чтобы у тебя получилось слово, обозначающее рисунок.

ПА		МУ
РА		УК


ЛЕ		МУ
КА		ХА

## МЫШЛЕНИЕ

- Покажи только те предметы, которые сделаны из стекла.



- Догадайся, какой столовый прибор нужно поставить в пустую клеточку.



- Расскажи, какая связь существует между рисунками. Поставь в кружочках цифры по порядку следования событий.

