

О.В. УЗОРОВА, Е.А. НЕФЁДОВА

# 350

## УПРАЖНЕНИЙ


ДЛЯ РАЗВИТИЯ  
ЛОГИКИ И ВНИМАНИЯ



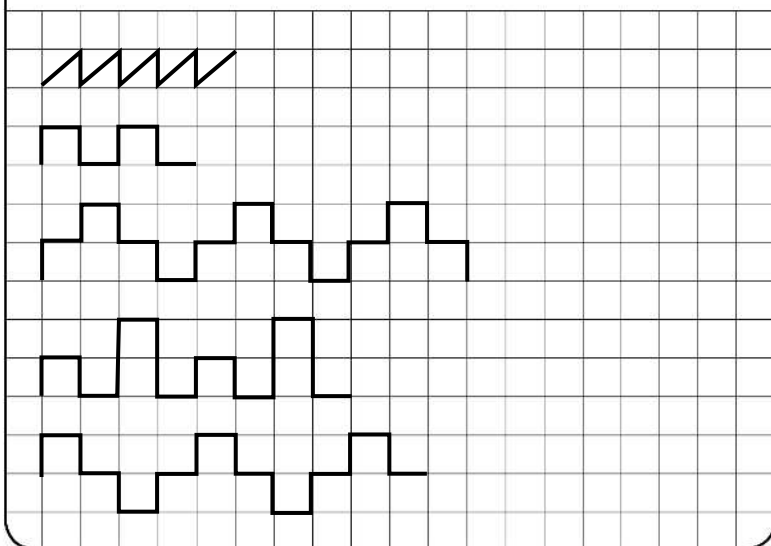
Издательство АСТ  
Москва  
2020

# Занятие 1

- Зачеркни лишнее и объясни.




- Найди закономерность и продолжи узор.

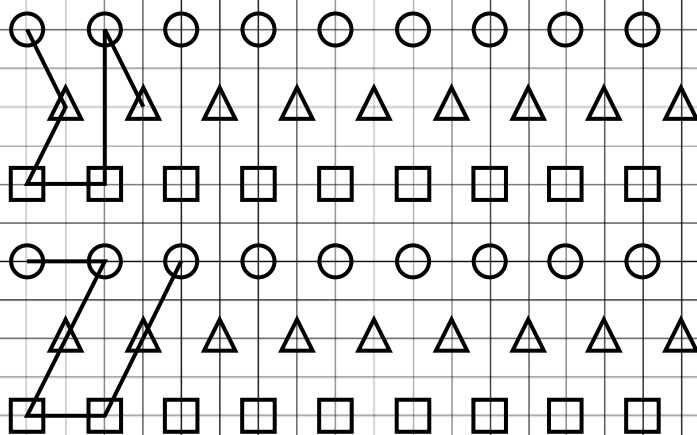


# Занятие 1

- Обведи картинки и продолжи ниже:  
берёзовый листок, дубовый листок,  
берёзовый листок, дубовый листок.




- Найди закономерность и заверши чертёж.

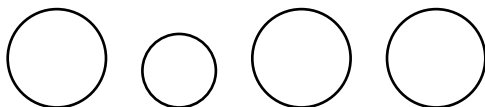


## Занятие 2

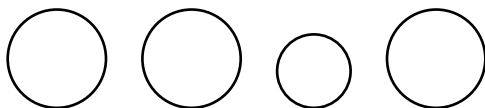
- Выбери картинку с событием, которое произошло сначала, и обведи её зелёным карандашом. Расскажи, что произошло потом.



- Раскрась кружки так, чтобы:  
маленький был между синим и красным,  
а красный — рядом с зелёным;

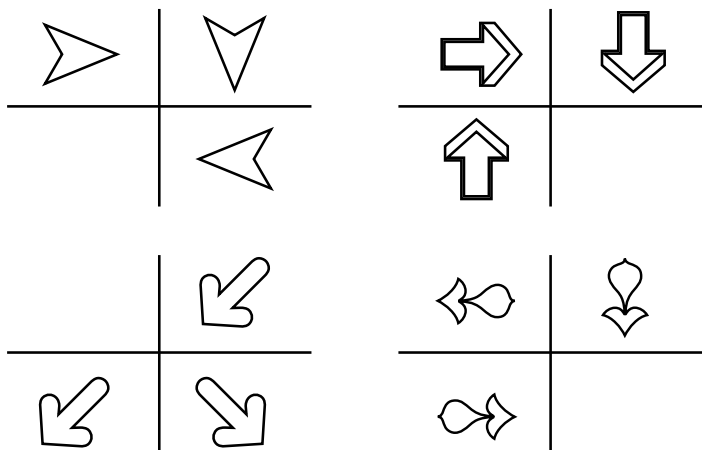


маленький — между голубым и чёрным,  
а чёрный — рядом с оранжевым.



## Занятие 2


- Найди закономерность и дорисуй четвёртую фигуру.



- Подумай и ответь.


Батон разрезали на три части.  
Сколько сделали разрезов?

Буханка хлеба весит полкилограмма  
и полбуханки. Сколько весит  
целая буханка?




## Занятие 3

- Что лишнее? Найди и обведи.

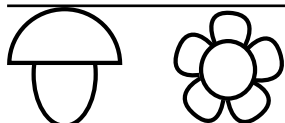


- Скопируй.

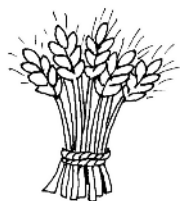


## Занятие 3

- Продолжи узор: цветочек, грибочек, грибочек, цветочек.



- Скажи, что лишнее, и объясни.  
Рис, рожь, василёк, гречиха.  
Сыроежка, груздь, ячмень, рыжик.  
Пшеница, кукуруза, ячмень, рожь.  
Овёс, мак, василёк, одуванчик.  
Гречиха, рис, ячмень, подосиновик.  
Сыроежка, подберёзовик, мухомор.



## Занятие 4

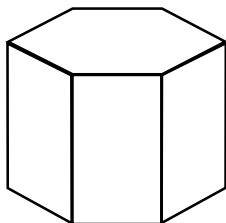
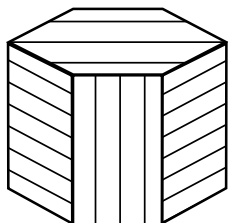
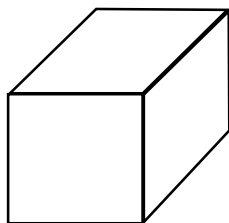
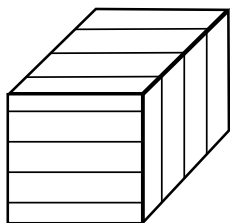
- Подумай и ответь.

Пассажир автобуса ехал в село.  
Навстречу ему ехали 5 грузовиков  
и 3 легковые машины. Сколько машин  
ехало в село?

Над рекой летели птицы: голубь, щука,  
две синицы, два стрижа и пять угрей.  
Сколько птиц летело?



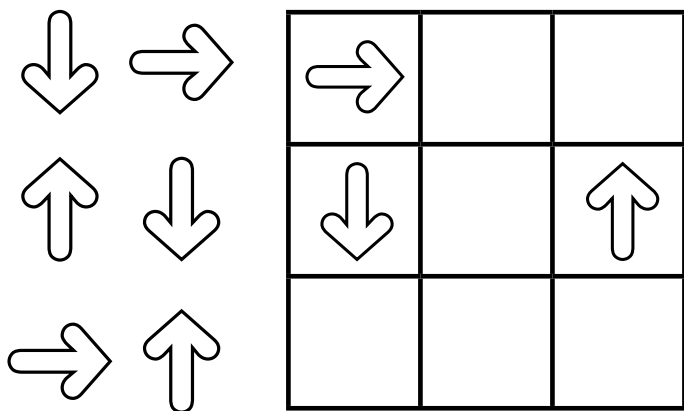
- Выполни штриховку, как на образцах.





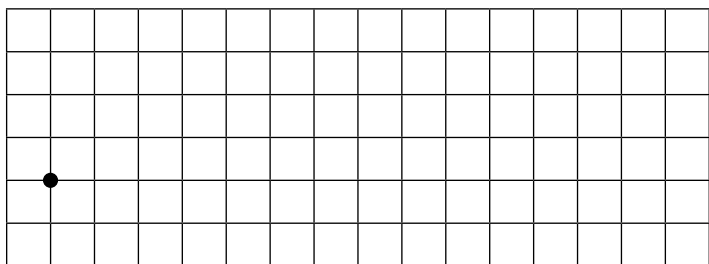
## Занятие 4

- Подбери картинки в пустые клетки и объясни, почему ты так сделал.



- Графический диктант.

1. Две клетки вниз. 2. Одна клетка вправо. 3. Две клетки вверх. 4. Одна клетка вправо. 5. Две клетки вверх. 6. Одна клетка вправо. 7. Одна клетка вниз. 8. Одна клетка вправо.



## Занятие 5

- Посмотри на картинки. Отметь последовательность, в которой происходили события.



- Расположи по порядку от частного к общему.

③

②

①


Дерево, лиственное дерево, яблоня.



Апельсин, цитрусовый, фрукт.

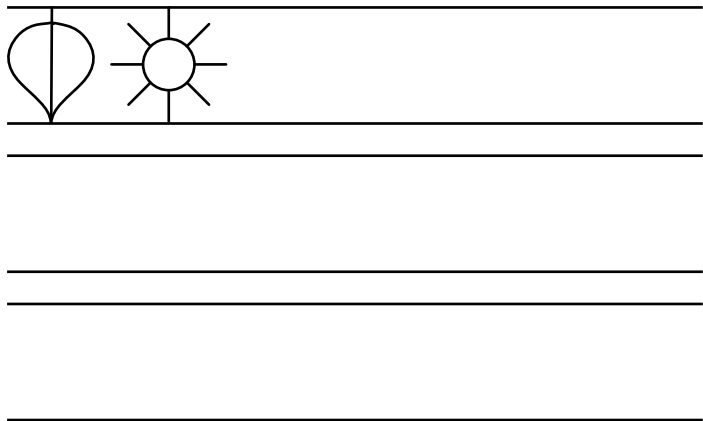


Фруктовое дерево, слива, дерево.




## Занятие 5

- Продолжи узор: листик, листик, солнышко, солнышко, листик, солнышко, солнышко, листик, листик.

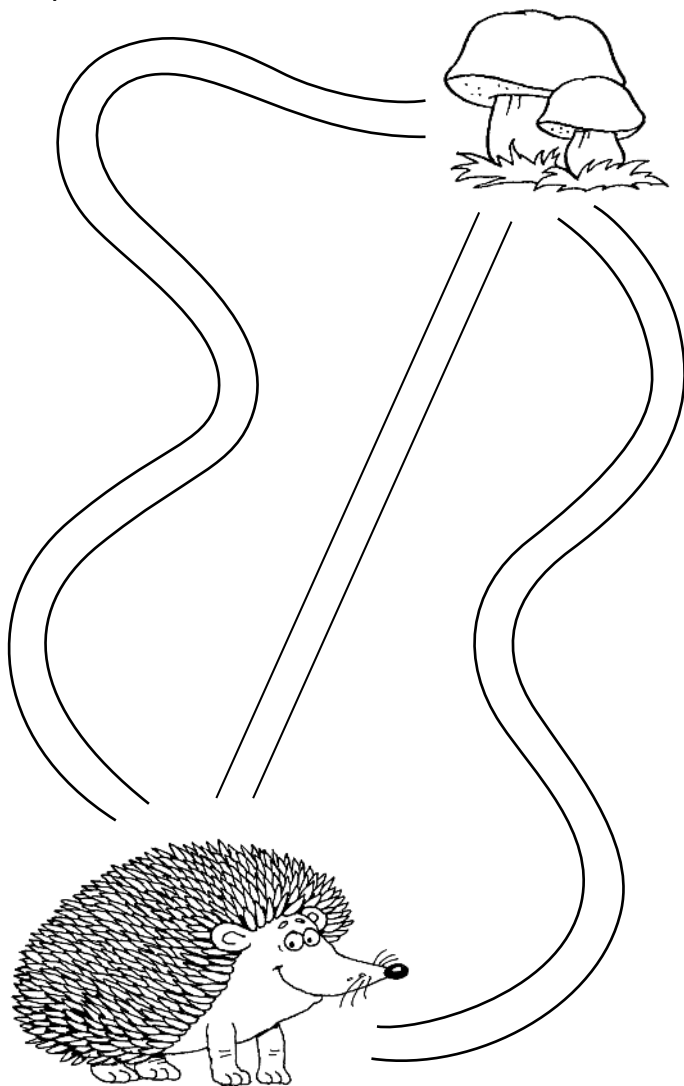


- Скажи, что лишнее, и объясни.  
Му­ха, щу­ка, ли­си­ца, ка­мень.  
Об­ла­ко, сол­нце, пти­ца, до­ждь.  
Дуб, ли­сич­ки, опя­та, под­берё­зовик.  
Овёс, яч­мень, кар­то­фель, пше­ни­ца.  
Ку­кла, ма­шин­ка, мя­чик, руч­ка.  
Каран­даш, тет­радь, ю­ла, ли­ней­ка.  
Руч­ка, ла­стик, фло­ма­стер, каран­даш.



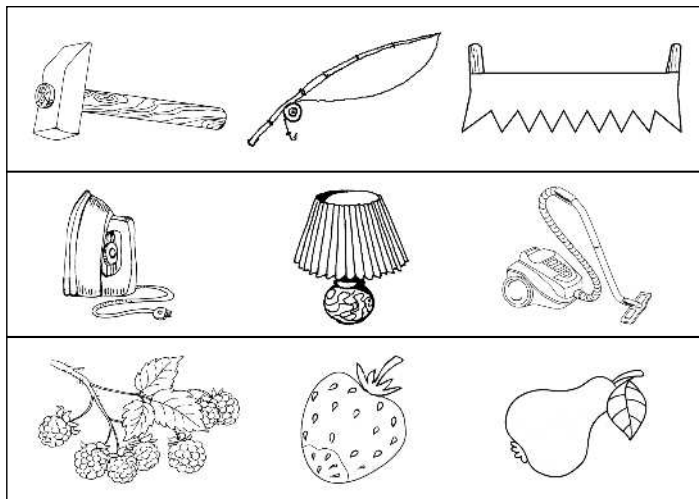
## Занятие 6

- Найди самый короткий путь. Проведи линию карандашом, не выходя за края дорожки.



## Занятие 6


- Зачеркни лишнее и объясни.



- Подумай и ответь.

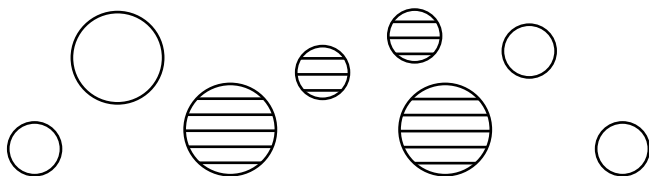
Мне навстречу бежали поросята.  
Один впереди двух. Один между двух.  
Один позади двух. Сколько всего  
бежало поросят?

Сколько концов у четырёх палок?  
А у пяти с половиной палок?




## Занятие 7

- Распредели фигуры в рамки в соответствии с их признаками.





- Найди ошибку в каждом ряду.



## Занятие 7

- Продолжи узор:  
месяц, солнце, тучка, тучка.



- Скопируй.

