

ГАЛИНА КИЗИМА

ОГОРОД, САД,  
ЦВЕЛНИК  
в вопросах и ответах



Издательство АСТ  
Москва

УДК 63  
ББК 42.3  
К38

Все права защищены.

Ни одна часть данного издания не может быть воспроизведена или использована в какой-либо форме, включая электронную, фотокопирование, магнитную запись или какие-либо иные способы хранения и воспроизведения информации, без предварительного письменного разрешения правообладателя.

Использованы иллюстрации из фотобанка Shutterstock.com

**Кизима, Галина Александровна.**

К38 Огород, сад, цветник в вопросах и ответах / Г. А. Кизима. — Москва: Издательство АСТ, 2017. — 512 с. — (Новая российская дачная энциклопедия).

**ISBN 978-5-17-101357-8**

Следует ли держать приствольные круги под паром? Почему измельчали ягоды аронии? Какие сорта винограда лучше выращивать в Северо-Западной регионе? Не только у начинающего, но и у опытного садовода-любителя каждый год возникает тысячи вопросов. И на 1001 из них они найдут ответы в этой книге. А дает их известный автор по садоводству и огородничеству с 55-летним дачным стажем Галина Александровна Кизима. Ее знаменитая методика работы в саду и огороде, согласно которой можно безболезненно заменить многие трудоемкие процессы на более легкие без ущерба для урожая также нашла отражение в этой книге.

УДК 63  
ББК 42.3

ISBN 978-5-17-101357-8

© Г.А. Кизима, 2017  
© ООО «Издательство «АСТ», 2017

## *ОТ АВТОРА*

В книгу вошли ответы на вопросы радиослушателей, читателей и слушателей моих курсов для садоводов-любителей. Так что это совместный труд многих и многих людей, и я искренне выражаю всем свою благодарность, потому что без вопросов не было бы и ответов.

Все материалы сгруппированы по следующим разделам: «Садовые культуры», «Огородные культуры», «Декоративные растения», «Полезная кулинария». В начале каждого раздела даются ответы на вопросы общего характера, а затем конкретно по каждой культуре в алфавитном порядке.

Возникающие у вас вопросы вы можете задавать в специальном разделе на моем сайте: [www.kizima.ru](http://www.kizima.ru) или по электронной почте:

[galina@kizima.ru](mailto:galina@kizima.ru)



*САДОВЫЕ  
КУЛЬТУРЫ*

## Общие проблемы

1

### *Полезны ли птицы в саду?*

Смотря какие. Очень полезны синичка, мухоловка, зарянка, лазоревка, горихвостка, трясогузка, московка, поползень, дятел, галка. А вот скворцов и сорок я бы в сад не пускала, потому что они наносят большой урон ягодам. Синичек легко привлечь в сад, привязав к стволам деревьев несоленое сало, развесив синичники, подкармливая птиц, особенно зимой, семечками (сырыми). И главное — не пользуйтесь ядохимикатами. Замечено, что после применения нитрафена птиц в саду не бывает 5–6 лет. После применения «Инта-вира» птицы сразу покидают сад.

2

### *Как правильно бороться с садовыми вредителями?*


Во-первых, это надо делать вовремя, во-вторых, по возможности не использовать химические яды.

Опрыскивая сад (концы веток, ветви, развилки, стволы и почву под растениями) поздней осенью и ранней весной

концентрированным минеральным удобрением (700 г карбамида, то есть мочевины, на 10 л воды), вы избавите сад от вредителей, зимующих на растениях и под ними. Это опрыскивание нельзя делать с момента набухания почек до ухода растений на зимний покой. Иначе вы сожжете их!

Эта мера, однако, не спасает сад от вредителей, прилетающих из других мест, в частности, от плодовой моли. Здесь на помощь приходит гомеопатический препарат «Здоровый сад» («Аурум-С»). Опрыскивая сад один раз в месяц в мае (в момент разворачивания листьев), июне, июле и августе, вы предохраните его не только от плодовой моли, но и от парши на яблонях.

Во время майского опрыскивания лучше совмещать «Здоровый сад» с другим гомеопатическим препаратом — «Экоберин» («Око»), растворяя по 2 крупинки каждого в литре воды. Удобно добавлять в этот же раствор 4 капли «Унифлора-роста». Таким образом можно совместить сразу два весенних опрыскивания сада. Кстати, со всеми этими препаратами совместим «Фитоверм», так что его тоже можно добавлять (10 капель на литр).




**Какое, на Ваш взгляд,  
самое безвредное средство  
против вредителей в плодовом саду?**

Самое экологически чистое и совершенно безвредное средство — это гомеопатический препарат «Здоровый сад». Он поможет вам избавиться практически от любых вредителей.

Все они предпочитают сахарок и нападают на те растения, в клеточном соке которых преобладают углеводы. Сильные, здоровые растения быстро синтезируют белок,

и углеводов в их клеточном соке мало. Слабые, больные синтезируют белок медленно, и у них в клеточном соке углеводы преобладают. Вот на них-то и нападают буквально все вредители. «Здоровый сад» («Аурум-С») меняет структуру клеточного сока таким образом, что он несет информацию о нормальном балансе между углеводами и белками. Это обманывает вредителей. Чтобы постоянно поддерживать такой баланс, все растения следует регулярно опрыскивать этим препаратом. Как показал мой опыт, достаточно опрыскать сад в мае, июне, июле и августе по листьям под вечер, чтобы препарат всосался, а не испарился с листьев. Процесс всасывания длится около 3–4 часов, поэтому погода должна быть сухая, по крайней мере, на это время, чтобы дождь не смыл препарат с листьев.

Есть очень интересные наблюдения садоводов-любителей по использованию этого препарата на овощных культурах и цветах. Препарат разводят из расчета 2 крупинки на литр воды, выливают в бочку (соответственно на 200 л воды потребуется 400 крупинок) с настоем сорняков, тщательно перемешивают и просто подкармливают все растения этим составом раз в 2–3 недели, в полив. Растения становятся буквально тропическими, такая мощная у них зелень. Попробуйте.



#### ***4*** ***Надо ли перекапывать почву под кустами и деревьями?***

Сначала разберемся, для чего дают эти рекомендации. Во-первых, чтобы уничтожить вредителей, устроившихся в верхнем слое почвы на зимовку; во-вторых, чтобы избавить растения от сорняков; в-третьих, чтобы улучшить воздухообмен.

Вредителей можно уничтожить другими способами.



Сорняки следует в течение сезона 3–4 раза срезать плоскорезом Фокина или серпом и оставлять их тут же, под растениями.


Воздухообмен в почве и влагопроницаемость будут превосходить как раз в том случае, если вы не будете перекапывать почву, нарушая сложную систему микроканалцев, которые образуются после перегнивания многочисленных волосяных сосущих корешков каждый сезон.

Поэтому перекапывать почву ни осенью, ни весной не надо. Если она содержит около 4 % гумуса, то не уплотняется и ее не требуется перекапывать, достаточно рыхлить весной. Нам с вами надо не перекапывать приствольные круги дважды в год, а постепенно делать почву в них плодородной и вытеснять вредителей из своего сада.



### ***Для чего применяют препарат «Экоберин»?***

«Экоберин» защищает растения от различных погодных передряг (засухи, заморозков, резкой смены температур днем и ночью, длительного похолодания).




### ***Что это за биологические препараты — «Фитоверм» и «Агравертин» — и не опасны ли они для людей?***

Нет, не опасны, поскольку изготовлены из почвенных микроорганизмов («Агравертин») и почвенных микрогрибов («Фитоспорин»). Поэтому природа знает, как утилизировать

их без нарушения экологической обстановки. Они всасываются зеленым листом и функционируют в клеточном соке растения 3 недели, потом растение использует их для своих нужд. В течение этих 3 недель у любого листососущего (тля, трипс, клещ, щитовка) или листогрызущего (гусеница, жук) вредителя, отведавшего сока или мякоти растения, препараты вызывают паралич кишечно-желудочного тракта, и уже через 2 часа он перестает питаться. Гибель наступает через двое суток от голода. Полезным насекомым или птицам, поедающим таких вредителей, препараты не опасны, поскольку не действуют опосредованно. Кстати, препарат «Агравертин» продается под названием «Акарин» или «Искра-био».


Ранней весной эти препараты эффективны против долгоносика на садовой землянике (клубнике), казарки (яблонного цветоеда) на яблонях, красногалловой тли на красной смородине, вызывающей на листьях малиновые вздутия (галлы). Обработку растений этими препаратами можно проводить даже во время плодоношения (плоды пригодны в пищу через 48 часов после опрыскивания).



***Почему вредители, особенно тля, буквально всем скопом нападают на растения весной, в том числе и на здоровые, и как избавить сад от этой напасти?***

Дело в том, что все вредители (и клещи, и насекомые) предпочитают питаться углеводами. Весной же корни любых садовых растений начинают работать и поставлять минералы, необходимые для создания белка, только после того как по-


чва в зоне залегания корней прогреется до 8 °С, а фотосинтез начнется буквально через 20 секунд после того, как начнет разворачиваться лист. Поскольку материала для выработки белка нет, то лист вырабатывает углеводы, поскольку для этого требуются углекислый газ, который растение умеет брать из воздуха, и вода, некоторый запас которой в растениях есть всегда, вот вредители и летят со всех сторон.



### **Чем и как помочь растениям весной?**

Прежде всего, надо поработать вместо корней и доставить в лист необходимые минеральные элементы, опрыскав растения по разворачивающимся листьям полной минеральной подкормкой, например, «Унифлор-рост», «Идеал», «Кемира-люкс», «Флорист», и даже просто азофоской. Здесь главное — не ожечь молодую листву, и лучше сделать раствор более слабым, нежели более сильным.

Для внекорневой подкормки по листьям раствор надо брать в 5–10 раз менее концентрированный, нежели при подкормках под корень (для внекорневой подкормки «Унифлором-рост» достаточно 2 чайных ложек на ведро воды; для азофоски — 1 столовой ложки на 10 л воды).




### **Можно ли обойтись в саду без ядохимикатов?**

Не только можно, но и нужно. Можно использовать гомеопатические препараты, но обязательно регулярно. Можно де-

лать настойки растений с резким запахом, это дезориентирует вредителей, и они пролетят мимо своих кормильцев, однако надо помнить, что растительные яды небезвредны и для пчел, и для нас с вами.


Можно пользоваться современными биологическими препаратами, например, «Фитоспорином» против вредителей, а «Цирконом» или «Фитоспорином» против болезней.



**10**

### ***Есть ли безопасные препараты для защиты сада против болезней?***

Для этого существуют «Циркон» и «Фитоспорин». Первый из них лучше употреблять совместно с «Эпином-экстра» для опрыскивания надземной части растений, а второй применять для уничтожения возбудителей болезней в почве и в опавшей листве. Для этого надо опрыскивать почву на грядках, в теплицах, под деревьями и кустами весной, как только обнажилась земля. Летом — выполотые сорняки, а также растения, на которых вы заметили мучнистую росу, бактериоз, антракноз или любые подозрительные пятнистости или налеты; осенью следует поливать почву и опавшие под растениями листья и другие растительные остатки.



**11**

### ***Для чего применяют «Фитоспорин» и как правильно его хранить?***

«Фитоспорин» — это препарат, защищающий растения против всех грибных и бактериальных заболеваний, к тому же он является отличным гумминовым (органическим)

удобрением. Экологически безопасен. Законсервированная в нем живая бактерия-хищница *Bacillus subtilis* живет и «работает» в почвах при температурах от  $-20$  до  $+40$  °С, так что она продолжает очищать почву от болезнетворных микроорганизмов еще долгое время после того, как вы осенью уехали со своего участка.

«Фитоспорином» удобно пользоваться. Вы берете пластину (200 г), разводите в воде вдвое большего объема (400 мл) и ставите бутылку с раствором в прохладное место. Как только вам потребуется раствор, берете его по 1 столовой ложке на ведро (10 л) воды, размешиваете и сразу используете. Есть и порошковая форма удобрения. С ней вообще просто работать. Берете нужное количество порошка и сразу разводите в соответствующем количестве воды. Использовать подготовленный раствор надо сразу, иначе пробудившаяся бактерия погибнет. Она находится в спячке, только пока концентрация консерванта высокая. Я обычно сразу готовлю раствор «Фитоспорина» вместе с «Гумми», который является отличной органической подкормкой для всех растений.


«Фитоспорин» нельзя оставлять зимой на участке, поскольку живая бактерия может погибнуть при сильных морозах. Однако само удобрение сохранится.

12

## Что представляют собой «Циркон» и «Эпин-экстра»?

«Циркон» и «Эпин-экстра» могут применяться ранней весной точно так же, как «Здоровый сад» и «Экоберин». С «Фитофермом» их объединять не стоит, а вот с универсальными удобрениями вполне можно. «Эпин-экстра» отлично помогает растениям в стрессовых ситуациях (а весной их пре-

достаточно), «Циркон» поддерживает иммунную систему растений на должном уровне – после опрыскивания этим препаратом растение способно само защитить себя от возбудителей грибных, бактериальных и даже вирусных заболеваний. Кроме того, оба препарата способствуют быстрому развитию растений, ускоряют созревание плодов, улучшают их вкус и сохранность, усиливают окраску и запах у цветочных культур, увеличивают размеры цветов.




### ***Следует ли держать приствольные круги под паром?***

Нет, не следует. Почва не должна пустовать, а тем более оставаться открытой. Под молодыми посадками ее следует мульчировать (в том числе и выполотыми сорняками), под взрослыми – залужать, то есть чем-то засаживать.

Надо регулярно скашивать (или сбривать плоскорезом Фокина либо другим аналогичным инструментом) то, что растет под посадками, и оставлять тут же. Срезанная зелень прикрывает почву и не дает пересыхать верхнему слою.

Перегнивая в течение лета, скошенные сорняки становятся естественным удобрением. Кроме того, они являются мульчой и предотвращают испарение влаги из верхнего слоя почвы.



### ***Зачем рекомендуется мульчировать почву?***

Мульчирование – это укрытие почвы каким-либо подходящим материалом.

Например, в соседней с нами Финляндии для этого широко применяется измельченная древесная кора. У нас ее нет, но мы можем использовать торф (раскисленный золой или доломитом), опилки (предварительно залитые раствором мочевины из расчета 10 л на 10 л воды), обычные газеты, сложенные в 3–4 слоя, нетканые укрывные черные материалы, например, спанбонд.

Если держать почву открытой, из нее быстро уходит влага, ее структура разрушается, и она становится бесплодной.

**15**

***Надо ли осенью сжигать листву, как это делается в городе?***

Нет, не надо. Наоборот, всю опавшую листву следует оставлять под многолетниками. Нужно только ее обеззаразить — полить приствольные круги препаратом «Фитоспорин» или «Циркон» осенью и ранней весной.

**16**

***При посадке садовых растений рекомендуют обмакнуть корни в болтушку из глины с навозом для лучшей приживаемости. Стоит ли это делать?***

Эта нелепая, но устоявшаяся рекомендация пришла из прошлого, когда при перевозке саженцев из питомников на большие расстояния на лошадях требовалось в течение длительного времени предохранять корни от пересыхания. Вот их